





## Informacja handlowa dla firmy

Twoja konfiguracja:  
**T-Roc Life**



**Lakier:**  
Szary "Ascot" uniwersalny



**Wnętrze:**  
Czarno-  
szare/Jasnoszara/Czarna/Szara



**Felgi:**  
Obręcze ze stopu metali  
lekkich Chester 6,5J x 16

**Silnik:** 1.5 TSI  
110 kW 150 KM / D113LE

**Skrzynia biegów:** automatyczna, DSG 7-stopniowa

**Zużycie paliwa<sup>1</sup>:** 6 l/100 km

**Średni poziom Emisji CO<sub>2</sub><sup>1</sup>:** 138 g/km

# Wyposażenie standardowe

**T-Roc Life 1.5 TSI 110 kW / 150 KM**  
automatyczna, DSG 7-stopniowa

## Bezpieczeństwo

Asystent podjazdu

Poduszka czołowa kierowcy i pasażera wraz z deaktywacją poduszki powietrznej dla pasażera  
Front Assist z funkcją awaryjnego hamowania w mieście

Sytemy bezpieczeństwa: ESP, ASR, ABS, EDL, EDTC oraz funkcja stabilizacji przyczepy

Aktywny system ochrony pasażerów "PreCrash Front"

System wykrywający pieszych

Hamulec postojowy elektromechaniczny z funkcją Auto-Hold

System monitorujący uwagę i zmęczenie kierowcy

Sygnalizacja spadku ciśnienia w oponach

Emergency call - automatyczne wzywanie pomocy

Poduszki powietrzne boczne dla kierowcy i pasażera oraz kurtyny powietrzne przód/tył

System Lane Assist - asystent utrzymania pasa ruchu

Isofix - przygotowanie do montażu fotelików dziecięcych na siedzeniach z tyłu

## Elektryczne i funkcjonalne

Lusterka boczne elektrycznie regulowane, składane i podgrzewane

Bateria 380 A (59 Ah)

Park Assist - system wspomagania parkowania z czujnikami partowania z przodu i z tyłu

Szyby elektrycznie sterowane z przodu i tyłu

Aktywny tempomat ACC do 210 km/h z automatyczną regulacją odległości

Lusterko wsteczne, automatycznie przyciemniane

Czujnik systemów asystujących

Light Assist - system automatycznej zmiany światła mijania na drogowe

Gniazdo 12 V w konsoli środkowej

System Start-Stop z odzyskiwaniem energii przy hamowaniu

Podwójny sygnał dźwiękowy

Czujnik deszczu

Centralny zamek, zdalnie sterowany

## Fotele

Oparcie tylnej kanapy z podłokietnikiem, składane i dzielone

Podłokietnik z przodu, ze schowkiem

Tapicerka siedzeń z tkaniny "Tracks 4"

Fotel kierowcy i pasażera, z regulacją wysokości

Fotel kierowcy i pasażera, komfortowy

## Koła

Obniżona opona ze stopu metali lekkich Chester 6,5J x 16

Opony 215/60 R16 o obniżonym oporze toczenia

Zestaw naprawczy



**Bądź zawsze online**  
z We Connect.

O szczegóły zapytaj sprzedawcę

Ubezpieczenie opon - 36 miesięcy

## Multimedia

Przygotowanie do We Connect oraz We Connect Plus<sup>2</sup>

2 gniazda USB-C z przodu oraz 2 gniazda USB-C do ładowania z tyłu

System rozpoznawania znaków drogowych

6 głośników

Digital Cockpit - Cyfrowy zestaw wskaźników z komputerem pokładowym o przekątnej 8"

Radio cyfrowe DAB+

Bluetooth

## Wewnętrzne

Panel na desce rozdzielczej w kolorze jasnoszarym "Pewter Matt"

Podłoga bagażnika regulowana na wysokość

Kierownica multifunkcyjna, obszyta skórą z funkcją Tiptronic

Gałka dźwigni zmiany biegów obszyta skórą

Dywaniki przednie i tylne z materiału pochodzącego z recyklingu

## Zewnętrzne

Lusterka zewnętrzne: asferyczne po stronie kierowcy

Relingi dachowe, czarne

Funkcja automatycznego włączania światła z funkcją Coming/Leaving Home, światła do jazdy dziennej w technologii LED

Reflektory LED Basic

Tylne światła w technologii LED

Oświetlenie zewnętrzne przestrzeni wokół drzwi przednich



## Dane techniczne

### WLTP

#### Emisja CO<sub>2</sub><sup>1</sup> - Benzyna

Cykl mieszany 138 g/km

#### Zużycie paliwa<sup>1</sup> - Benzyna

Cykl mieszany 6 l/100 km

#### Dopuszczalna masa holowanej przyczepy

bez hamulca 670 kg

Dopuszczalna masa holowanej przyczepy :

Dopuszczalne obciążenie haka / dachu 80 kg /

z hamulcem, przy wzniesieniu 12% 1.500 kg

### Osiągi

Osiągi :

Prędkość maksymalna 207 km/h

Przyspieszenie 0-100 km

### Pozostałe dane

Średnica zawracania 11 m

Pojemność zbiornika paliwa 50,000 l

Pozostałe dane :

### Silnik

Max. moment obr., Nm przy obr. / min 250 Nm / 1500 - 3500 1/min

Moc max., kW 110,000 kW

Norma emisji spalin EURO 6 EA

Pojemność 1 498

Silnik 4-cylindrowy, benzynowy

Skrzynia biegów, seryjnie automatyczna, DSG 7-stopniowa

### Waga

Dopuszczalna masa całkowita 1.850 kg

Ładowność

Masa własna min. 1.355 kg

Waga :

### Wymiary bagażnika

Długość z oparciami złożonymi 1.532,000 mm

Pojemność bagażnika maksymalna 1 290,000 l

Pojemność bagażnika przy rozłożonej tylnej kanapie 445,000 l / 445,000 l / 445,000 l

Szerokość 1.011,000 mm

Wymiary bagażnika :

### Wymiary garażowe

Wymiary garażowe :

Wysokość z otwartą pokrywą bagażnika 2.102,000 mm

### Wymiary wewnętrzne, 1 rząd siedzeń

Prześrzenie od siedziska do dachu, 1 rząd siedzeń 1.042,000 mm

Szerokość wnętrza 1.471,000 mm

Wymiary wewnętrzne, 1 rząd siedzeń :

### Wymiary wewnętrzne, 2 rząd siedzeń

Prześrzenie od siedziska do dachu, 2 rząd siedzeń 982.000 mm

Szerokość wnętrza 1.474,000 mm

Wymiary wewnętrzne, 2 rząd siedzeń :

### Wymiary zewnętrzne

Długość, min./ Długość, max. 4 236 mm / 4 251 mm

Kąt natarcia przód/tył 17,400 ° / 19,400 °

Kąt rampowy 13,800 °

Rozstaw kół przód min. / max. 1 538 mm / 1 549 mm

Rozstaw kół tył min. / max. 1 531 mm / 1 541 mm

Rozstaw osi 2.590 mm

Szerokość / Szerokość, max 1 819 mm / 1 819 mm

Wymiary zewnętrzne :



Wysokość max. 1.584 mm

# Informacje o etykietach opon

Zgodnie z rozporządzeniem Parlamentu Europejskiego i Rady (UE) 2020/740 z dnia 25 maja 2020 r. w sprawie etykietowania opon pod kątem efektywności paliwowej i innych parametrów, zmieniające rozporządzenie (UE) 2017/1369 oraz uchylające rozporządzenie (WE) nr 1222/2009 – poniżej znajduje się lista etykiet opon wraz z kartami informacyjnymi produktu, która przedstawia opony, jakie potencjalnie mogą być zamontowane w Twoim samochodzie.



Ze względów logistycznych i produkcyjnych nie ma możliwości wyboru danej opony od konkretnego producenta opon.

Więcej informacji na temat opon można uzyskać u Autoryzowanego Dealera Marki Volkswagen oraz pod adresem <https://www.volkswagen.pl/pl/serwis-i-akcesoria/czesci-i-akcesoria/kola-i-opony/informacje-o-oponach.html>

 **ENERG** 

**BRIDGESTONE** 13951

215/60 R16 95 V C1


**A** **A** **A** **A**

**B** **B**

**C** **C**

**D** **D**

**E** **E**



 **71 dB** **ABC**

2020/740

## Karta informacyjna produktu



### Rozporządzenie delegowane (UE) 2020/740

Nazwa handlowa lub znak towarowy dostawcy lub producenta	BRIDGESTONE
Nazwa handlowa lub określenie handlowe	TURANZA T005
Identyfikator typu opony	13951
Oznaczenie rozmiaru opony; Indeks nośności; Symbol indeksu prędkości	215/60 R16 95V
Klasa efektywności paliwowej	A
Klasa przyczepności na mokrej nawierzchni	A
Klasa zewnętrznego hałasu toczenia	B
Wartość w decybelach zewnętrznego hałasu toczenia	71 DB(A)
Opona przeznaczona do używania w trudnych warunkach ośnieżenia	NIE
Opona mająca przyczepność na lodzie	NIE
Data rozpoczęcia produkcji danego typu opony	2019-W41
Data zakończenia produkcji danego typu opony	-

 **ENERG** 

**Continental** 0358149

215/60 R 16 95 V C1


**A** **A** **A** **B**

**B** **B**

**C** **C**

**D** **D**

**E** **E**

 **71 dB** **ABC**

2020/740

## Karta informacyjna produktu

### Rozporządzenie delegowane (UE) 2020/740

Nazwa handlowa lub znak towarowy dostawcy lub producenta	CONTINENTAL
Nazwa handlowa lub określenie handlowe	ECO CONTACT 6
Identyfikator typu opony	0358149
Oznaczenie rozmiaru opony; Indeks nośności; Symbol indeksu prędkości	215/60 R16 95V
Klasa efektywności paliwowej	A
Klasa przyczepności na mokrej nawierzchni	B
Klasa zewnętrznego hałasu toczenia	B
Wartość w decybelach zewnętrznego hałasu toczenia	71 DB(A)
Opona przeznaczona do używania w trudnych warunkach ośnieżenia	NIE
Opona mająca przyczepność na lodzie	NIE
Data rozpoczęcia produkcji danego typu opony	2019-W37
Data zakończenia produkcji danego typu opony	-

# Informacje o etykietach opon


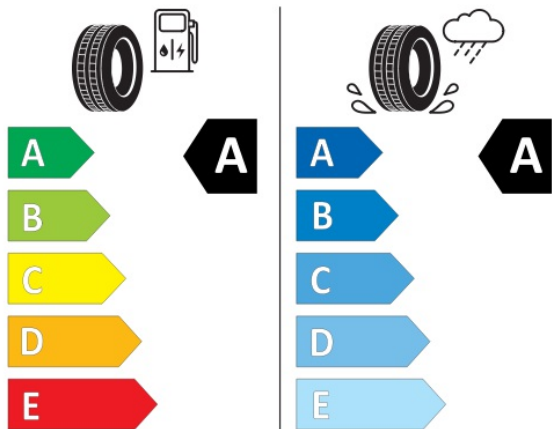


FALKEN ZE310A EC

334612

215/60R16 95 V

C1



2020/740

## Karta informacyjna produktu

Rozporządzenie delegowane (UE) 2020/740

Nazwa handlowa lub znak towarowy dostawcy lub producenta	FALKEN
Nazwa handlowa lub określenie handlowe	ZIEX ZE310A ECORUN
Identyfikator typu opony	334612
Oznaczenie rozmiaru opony; Indeks nośności; Symbol indeksu prędkości	215/60 R16 95V
Klasa efektywności paliwowej	A
Klasa przyczepności na mokrej nawierzchni	A
Klasa zewnętrznego hałasu toczenia	B
Wartość w decybelach zewnętrznego hałasu toczenia	69 DB(A)
Opona przeznaczona do użytkowania w trudnych warunkach ośnieżenia	NIE
Opona mająca przyczepność na lodzie	NIE
Data rozpoczęcia produkcji danego typu opony	2020-W38
Data zakończenia produkcji danego typu opony	-



## Szczegóły konfiguracji:

T-Roc Life 1.5 TSI 110 kW / 150 KM automatyczna, DSG 7-stopniowa / D113LE

Kod konfiguracji: VWVGRK6D

Cena modelu bez dodatkowych opcji (brutto):

**137 590 zł**

Wartość wyposażenia dodatkowego (brutto):

**4 020 zł**

Cena katalogowa konfiguracji (brutto) :

**141 610 zł**

**6U6U** Szary "Ascot" uniwersalny

**Bez dopłaty**

**U98** Obręcze ze stopu metali lekkich Chester 6,5J x 16

**Bez dopłaty**

**FJ** Czarno-szare/Jasnoszara/Czarna/Szara

**Brak informacji o cenie**

**YOS** Przygotowanie do VW Connect oraz VW Connect Plus

**Bez dopłaty**

### Pakiet Comfort

**4 020 zł**

System radiowy Ready2Discover z usługą "Streaming&Internet", z wyświetlaczem 8" <sup>3</sup>

- App-Connect - bezprzewodowe połączenie smartfona z samochodem
- 6 głośników
- System radiowy Ready2Discover z usługą "Streaming&Internet", z wyświetlaczem 8"
- Przygotowanie do We Connect oraz We Connect Plus
- Radio

Klimatyzacja z regulacją automatyczną "Climatronic", 2-strefowa, z funkcją Air Care

### Pakiet Zimowy

- Podgrzewane dysze spryskiwaczy
- Podgrzewane fotele przednie
- Kontrolka poziomu płynu do spryskiwaczy

## Wyposażenie dodatkowe:



**Nowy Volkswagen dla Twojej firmy  
jest tak blisko!**

