



Informacja handlowa dotycząca samochodu z wyposażeniem dodatkowym





Dziękujemy za zainteresowanie
marką Volkswagen







Informacja handlowa dla Ciebie

Oto, jak będzie wyglądał Twój nowy Volkswagen

Arteon R-Line



Wnętrze:
Czarne R-Line/Czarna/Czarna



Lakier:
Szary "Mondstein"



Silnik: 2.0 TSI
140 kW 190 KM / 3H84LZ

Skrzynia biegów: automatyczna, DSG, 7-stopniowa

Zużycie paliwa ¹: 7,2 l/100 km

Średni poziom Emisji CO₂ ¹: 164 g/km



Felgi:
Obrycze aluminiowe Rosario
8J x 20, ciemnografitowe
matowe

Na wszelkie pytania odpowie Twój doradca.

Wyposażenie - masz to w standardzie:

Bezpieczeństwo

Poduszka powietrzna kierowcy i pasażera, dla pasażera z funkcją dezaktywacji, poduszka kolanowa kierowcy
System Front Assist z funkcją awaryjnego hamowania
ESP, ASR, ABS, MSR, wraz z asystentem siły hamowania i stabilizacją toru jazdy przyczepy
Aktywny system ochrony pasażerów Pre-Crash
System wykrywający pieszych i aktywna pokrywa silnika
Elektromechaniczny hamulec postojowy z funkcją Auto Hold
Sygnalizacja zmęczenia kierowcy
Sygnalizacja spadku ciśnienia w oponach
3-punktowe pasy bezpieczeństwa z możliwością regulacji wysokości i napięcia
Emergency call - automatyczne wzywanie pomocy
Poduszki powietrzne boczne dla siedzeń z przodu i poduszki powietrzne kurtynowe
3-punktowe pasy bezpieczeństwa dla zewnętrznych siedzeń z tyłu
System Lane Assist, System Traffic Jam Assist, System Emergency Assist
Isofix - przygotowanie do montażu 2 fotelików na zewnętrznych siedziiskach tylnej kanapy, zgodnie z normą I-Size

Elektryczne i funkcjonalne

Lusterka zew. składane elektrycznie, podgrzewane, ośw. przestrzeni pod lust. automat. obniżenie lusterka pasażera
Zestaw narzędzi
Ogrzewane dysze spryskiwaczy przedniej szyby
System Park Pilot - czujniki parkowania z przodu i z tyłu z wizualizacją na ekranie radia
Aktywny tempomat z automatyczną regulacją odległości ACC oraz funkcją "stop & go" (do 210 km/h)"
Czujnik systemów asystujących
Progresywne wspomaganie układu kierowniczego
Gniazdo 12 V w konsoli środkowej
System Start-Stop z odzyskiwaniem energii przy hamowaniu
Gniazdo 12 V w środkowej konsoli, z tyłu
Czujnik deszczu

Fotele

Oparcie tylnej kanapy (60/40) i składane, z podłokietnikiem, miejscem na napoje, otworem do długich przedmiotów
Podłokietnik z przodu ze schowkiem oraz dwoma nawiewami powietrza dla pasażerów z tyłu
Tapicerka siedzeń R-Line - środkowa część foteli z mikrofibry Art Velours, boki pokryte skórą Vienna
Fotel kierowcy ergoComfort z elektryczną regulacją odcinka lędźwiowego i kąta nachylenia oparcia



Bądź zawsze online z We Connect.

O szczegóły zapytaj sprzedawcę

Tapicerka drzwi i panelu bocznego
Fotel kierowcy i pasażera Top Comfort

Koła

Śruby kół z zabezpieczeniem antykradzieżowym
Ubezpieczenie opon - 36 miesięcy

Multimedia

System radiowy Ready2Discover z usługą "Streaming&Internet", z wyświetlaczem 8" ²
Przygotowanie do We Connect oraz We Connect Plus ³
App Connect - połączenie smartfona z sam smartfona z samochodem [w tym bezprzewodowe dla CarPlay, Android Auto]
8 głośników
Digital Cockpit Pro - Cyfrowy zestaw wskaźników z komputerem pokładowym o przekątnej 10,25", personalizowany
Car-Net: Security & Service Basic (10 lat) & Plus (3 lata)
Radio
Tuner cyfrowy DAB+

Wewnętrzne

Listwy dekoracyjne ze szczotkowanego aluminium Silver Rise
Nakładki na pedały, aluminiowe
Czarna podsufitka
Oświetlenie przestrzeni wokół nóg
Lusterko wsteczne, automatycznie przyciemniane
Zbiornik paliwa o pojemności 66 litrów
Składana podłoga bagażnika
Oświetlenie Ambiente w 30 kolorach do wyboru
Konsola środkowa ze wstawkami Piano Black
Gałka dźwigni zmiany biegów obszyta skórą
Dywaniki materiałowe z przodu i z tyłu

Zewnętrzne

Lusterka zew. składane elektrycznie, podgrzewane, ośw. przestrzeni pod lust. automat. obniżenie lusterka pasażera
Hamulce tarczowe z tyłu
Nakładki na progi ze stali nierdzewnej
Czujnik zmierzchu - automatyczne włączenie świateł z funkcją Coming / Leaving Home
Reflektory dzienne, mijania i drogowe w technologii LED
System Light Assist - asystent świateł drogowych
Dynamiczna regulacja zasięgu reflektorów
Tylne światła w technologii 3D LED z dynamicznymi kierunkowskazami

Wyposażenie - masz to w standardzie:

Szyba tylna oraz boczne tylne przyciemniane
Listwy ozdobne dookoła szyb bocznych,
chromowane



**Bądź zawsze online
z We Connect.**


O szczegóły zapytaj sprzedawcę



Twój Volkswagen Arteon R-Line

Arteon R-Line

2.0 TSI 140kW/190KM automatyczna, DSG, 7-stopniowa (3H84LZ)



Lakier:
Szary "Mondstein"



Felgi:
Obręcze aluminiowe Rosario 8J x 20, ciemnografitowe matowe
- Opony 245/35 R 20 samouszczelniające się

się

4 910 zł lub 216 zł/mc

Wyposażenie dodatkowe:

- Dach szklany panoramiczny, elektrycznie otwierany i zamykany, z roletą
- Elektrycznie regulowane podparcia lędźwi z funkcją masażu w fotelu kierowcy, manualnie regulowane w fotelu pasażera
- Funkcja obsługi głosowej
- System Keyless Access - bezkluczkowy dostęp i uruchamianie pojazdu w połączeniu z alarmem
- Sportowa kierownica 3-ramienna, multifunkcyjna, obszyta skórą, podgrzewana, z łopatkami do zmiany biegów
- System Rear Assist - kamera cofania
- Autoalarm
 - Autoalarm z niezależnym zasilaniem (Back-up-Horn), funkcją dozoru wnętrza i czujnikiem przechyłu
- Pakiet Design Plus
 - Dach szklany panoramiczny, elektrycznie otwierany i zamykany, z roletą
 - Oświetlenie Ambiente w 30 kolorach do wyboru
 - Szyba tylna oraz boczne tylne przyciemniane
- System Easy Open / Easy Close w połączeniu z alarmem
 - System bezdotykowego elektrycznego otwierania i zamykania pokrywy bagażnika
 - System Keyless Access - bezkluczkowy dostęp i uruchamianie pojazdu w połączeniu z alarmem
- Zawieszenie z adaptacyjną regulacją DCC
 - Zawieszenie z adaptacyjną regulacją DCC oraz możliwość wyboru profilu jazdy
 - Zawieszenie sportowe
- Pakiet Tech
 - App Connect - połączenie smartfona z sam smartfona z samochodem [w tym bezprzewodowe dla CarPlay, Android Auto]
 - Gniazdo 230 V w konsoli środkowej z tyłu
 - Dwa gniazda USB-C (45W) w konsoli środkowej, jedno gniazdo USB-C (45W) z tyłu
 - Klimatyzacja automatyczna Air Care Climatronic, 3-strefowa, filtr antyalergiczny i panel do sterowania z tyłu
 - Sign Assist - system rozpoznawania znaków drogowych
 - Elektrycznie regulowane podparcia lędźwi z funkcją masażu w fotelu kierowcy, manualnie regulowane w fotelu pasażera
 - System nawigacji Discover Pro z usługą "Streaming&Internet", z wyświetlaczem 9,2" ²
 - Car-Net: Security & Service Basic (10 lat) & Plus (3 lata)
 - Przygotowanie do Mobilnego Kluczyka ⁴
 - Podgrzewane przednie fotele i tylne zewnętrzne siedzenia z oddzielną regulacją podgrzewania
 - Funkcja obsługi głosowej
 - Tuner cyfrowy DAB+
 - Instalacja telefoniczna Comfort z funkcją ładowania indukcyjnego ⁵



Twój Volkswagen Arteon R-Line

Cena modelu bez dodatkowych opcji
(brutto): **209 190 zł**

Wartość wyposażenia dodatkowego
(brutto): **35 650 zł**

Cena modelu z wyposażeniem
dodatkowym (brutto): **244 840 zł**



Dane techniczne

WLTP

Emisja CO₂¹ - Benzyna

Cykl mieszany 164 g/km

Zużycie paliwa¹ - Benzyna

Cykl mieszany 7,2 l/100 km

Dopuszczalna masa holowanej przyczepy

bez hamulca 750 kg

Dopuszczalna masa holowanej przyczepy :

Dopuszczalne obciążenie haka / dachu 90 kg / 100 kg

z hamulcem, przy wzniesieniu 12% 1.800 kg

Osiągi

Osiągi :

Prędkość maksymalna 237 km/h

Przyspieszenie 0-100 km 7.9 s

Pozostałe dane

Średnica zawracania 12.1 m

Pojemność zbiornika paliwa 66,000 l

Pozostałe dane :

Silnik

Max. moment obr., Nm przy obr. / min 320 Nm / 1500 - 4100 1/min

Moc max., kW 140,000 kW

Norma emisji spalin EURO 6 AP

Pojemność 1 984

Silnik 4-cylindrowy, benzynowy

Skrzynia biegów, seryjnie automatyczna, DSG, 7-stopniowa

Waga

Dopuszczalna masa całkowita 2.140 kg

Ładowność

Masa własna min. 1.605 kg

Waga :

Wymiary bagażnika

Długość z oparciami złożonymi 2.092,000 mm

Pojemność bagażnika maksymalna 1 557,000 l

Pojemność bagażnika przy rozłożonej tylnej kanapie 563,000 l / 563,000 l / 563,000 l

Szerokość 1.005,000 mm

Wymiary bagażnika :

Wymiary garażowe

Wymiary garażowe :

Wysokość z otwartą pokrywą bagażnika 2.170,000 mm

Wymiary wewnętrzne, 1 rząd siedzeń

Prześrzenie od siedziska do dachu, 1 rząd siedzeń 1.008,000 mm

Szerokość wnętrza 1.500,000 mm

Wymiary wewnętrzne, 1 rząd siedzeń :

Wymiary wewnętrzne, 2 rząd siedzeń

Prześrzenie od siedziska do dachu, 2 rząd siedzeń 940.000 mm

Szerokość wnętrza 1.481,000 mm

Wymiary wewnętrzne, 2 rząd siedzeń :

Wymiary zewnętrzne

Długość, min./ Długość, max. 4 866 mm / 4 867 mm

Kąt natarcia przód/tył 12,400 ° / 12,200 °

Kąt rampowy 10,100 °

Rozstaw kół przód min. / max. 1 587 mm / 1 591 mm

Rozstaw kół tył min. / max. 1 579 mm / 1 583 mm

Rozstaw osi 2.836 mm

Szerokość / Szerokość, max 1 871 mm / 1 871 mm



Wymiary zewnętrzne :

Wysokość max. 1.450 mm

Informacje o etykietach opon

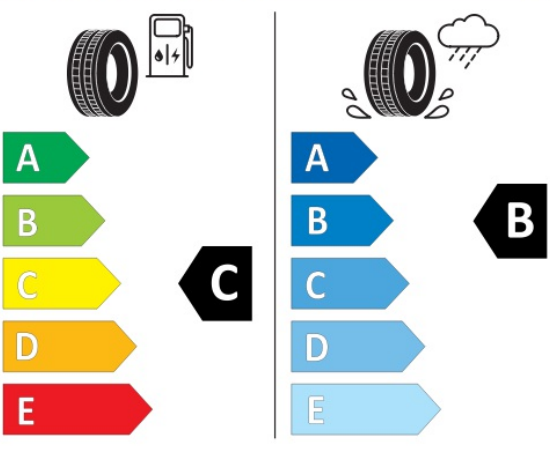
Zgodnie z rozporządzeniem Parlamentu Europejskiego i Rady (UE) 2020/740 z dnia 25 maja 2020 r. w sprawie etykietowania opon pod kątem efektywności paliwowej i innych parametrów, zmieniające rozporządzenie (UE) 2017/1369 oraz uchylające rozporządzenie (WE) nr 1222/2009 – poniżej znajduje się lista etykiet opon wraz z kartami informacyjnymi produktu, która przedstawia opony, jakie zostały zamontowane w Twoim samochodzie.

Więcej informacji na temat opon można uzyskać u Autoryzowanego Dealera Marki Volkswagen oraz pod adresem <https://www.volkswagen.pl/pl/serwis-i-akcesoria/czesci-i-akcesoria/kola-i-opony/informacje-o-oponach.html>

**ENERG**

PIRELLI 39621

245/35R20 95 Y XL C1



72 dB
ABC

2020/740

Karta informacyjna produktu

Rozporządzenie delegowane (UE) 2020/740

Nazwa handlowa lub znak towarowy dostawcy lub producenta	PIRELLI
Nazwa handlowa lub określenie handlowe	P-ZERO
Identyfikator typu opony	39621
Oznaczenie rozmiaru opony; Indeks nośności; Symbol indeksu prędkości	245/35 R20 95Y
Klasa efektywności paliwowej	C
Klasa przyczepności na mokrej nawierzchni	B
Klasa zewnętrznego hałasu toczenia	B
Wartość w decybelach zewnętrznego hałasu toczenia	72 DB(A)
Opona przeznaczona do używania w trudnych warunkach ośnieżenia	NIE
Opona mająca przyczepność na lodzie	NIE
Data rozpoczęcia produkcji danego typu opony	2020-W27
Data zakończenia produkcji danego typu opony	-