

INFORMACJE O MODELU



*Zdjęcie poglądowe

Model / wersja	ARKANA / techno mild hybrid 160 EDC
Kod modelu	JL1
Kod wersji	T160MGAEF
Silnik	mild hybrid 160 EDC
Pojemność cm3	1332
Paliwo	benzyna / mild hybrid
Moc KM	160
Norma emisji CO2	
Emisja CO2 WLTP g/km	133
Opony	215/55 R18

CENA KATALOGOWA

Cena katalogowa wersji bazowej brutto **139 900,00**

WYPOSAŻENIE OPCJONALNE

Nazwa	Cena
tapicerka materiałowa łączona z elementami skóry ekologicznej TEP w kolorze czarnym	0,00
fotele przednie podgrzewane	0,00
tonacja wnętrza w kolorze grafitowym	0,00
pakiet komfort	4 000,00
koło zapasowe dojazdowe	700,00
fotele przednie z regulacją elektryczną, fotel kierowcy z regulacją lędźwiową	0,00
kierownica pokryta skórą	0,00
kierownica podgrzewana	0,00
lakier metalizowany	2 600,00
Suma opcji:	7 300,00

CENA KATALOGOWA Z OPCJAMI

Cena katalogowa z opcjami brutto **147 200,00**

WYPOSAŻENIE DODATKOWE(akcesoryjne)

Nazwa	Cena
Dywanik gumowy	300,00
Autoalarm	1 600,00
Suma wyposażenia:	1 900,00

CENA SAMOCHODU Z OPCJAMI I WYPOSAŻENIEM DODATKOWYM

Cena katalogowa z opcjami i wyposażeniem dodatkowym brutto **149 100,00**

WYPOSAŻENIE STANDARDOWE

boczne poduszki powietrzne kierowcy i pasażera z przodu oraz poduszki kurtynowe
system ABS
aktywny system wspomagania hamowania z funkcją wykrywania pieszych i rowerzystów (AEBS)
system wspomagania nagłego hamowania (AFU)
nawiewy klimatyzacji dla pasażerów drugiego rzędu siedzeń
czołowe poduszki powietrzne kierowcy i pasażera z przodu
możliwość ręcznej dezaktywacji poduszki powietrznej pasażera z przodu
funkcja łączności
wycieraczki przedniej szyby o zmiennej częstotliwości pracy, czujnik deszczu i światła
sygnalizacja niezapięcia pasów bezpieczeństwa
trzy zagłówki w drugim rzędzie siedzeń
system ostrzegania o nadmiernej prędkości, z funkcją rozpoznawania znaków drogowych (OSP/TSR)
klimatyzacja automatyczna
3-punktowe pasy bezpieczeństwa na przednich miejscach
3-punktowe pasy bezpieczeństwa na przednich i tylnych miejscach
centralny zamek
system kontroli martwego pola (BSW)
system utrzymywania pasa ruchu (LKA)
tapicerka materiałowa łączona z elementami skóry ekologicznej TEP w kolorze czarnym
system kontroli bezpiecznej odległości (DW)
oświetlenie wnętrza ambiente
system dynamicznej kontroli toru jazdy (ESC) + system wspomagania przy ruszaniu pod górę (HSA)
światła do jazdy dziennej LED "Edge Light"
automatyczny, elektryczny hamulec postojowy z funkcją Auto-Hold
system mocowania fotelika dla dziecka Isofix na bocznych tylnych miejscach
system wspomagania parkowania przodem i tyłem
szyba tylna podgrzewana
światła Full LED Pure Vision w kształcie litery C
szyby tylne elektrycznie podnoszone
szyby przednie elektrycznie podnoszone
mapa Europy w wersji rozszerzonej
cyfrowy wyświetlacz wskaźników i zegarów 10"
system Multi-Sense
easy link 9,3" z nawigacją
funkcja automatycznej zmiany światel drogowych na mijania (AHL)
podświetlane lusterka w osłonach przeciwsłonecznych
obrace kół ze stopu metali lekkich 18"
funkcjonalna przegroda w bagażniku
funkcja połączenia alarmowego e-Call
system wspomagania wyjeżdżania z miejsca parkingowego tyłem (RCTA)
felga 18" pasadena
ładowarka indukcyjna
lusterka boczne elektrycznie sterowane, składane oraz podgrzewane
obudowy lusterek bocznych w kolorze nadwozia
lusterko wewnętrzne elektrochromatyczne
kamera cofania
regulator-ogranicznik prędkości
tylna kanapa z podłokietnikami w układzie 1/3-2/3 i systemem Easy Break
fotele przednie z manualną regulacją wysokości
karta Renault Hands Free
funkcja bezprzewodowej replikacji smartfona Android Auto i Apple Carplay
czujnik ciśnienia w oponach pośredni
kierownica pokryta skórą ekologiczną TEP
szyby tylne przyciemniane

DANE TECHNICZNE

Pojemność zbiornika paliwa (l)	50
Klimatyzacja	automatyczna
Rodzaj silnika	mild hybrid 160 EDC


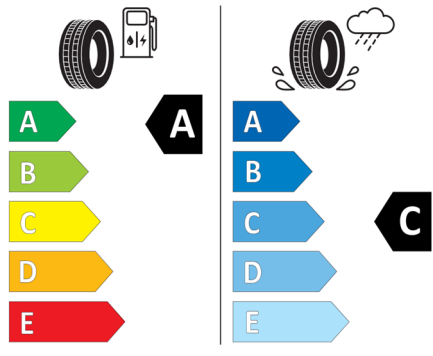
Moc maksymalna w kW	118 kW (160 KM)
Klasa energii	MILDHYBRID
Koła	felgi aluminiowe 18" pasadena
Emisja CO2 cykl mieszany WLTP (g/km)	133
Zużycie paliwa cykl mieszany WLTP (l/100 km)	5.9
Prędkość maksymalna (km/h)	205
Przyspieszenie 0-100 km/h (s)	9,8
Rodzaj napędu	napęd przedni
Liczba drzwi	5
Rodzaj nadwozia	SUV
Srednica zawracania (m)	11,2
Zużycie paliwa cykl mieszany WLTP (l/100 km)	5,8-5,9
Emisja CO2 cykl mieszany WLTP (g/km)	130-133
Zasięg w trybie elektrycznym WLTP	nie dotyczy
Hamulce tylne (typ, średnica)	tarczowe pełne 260 mm
Hamulce przednie (typ, średnica)	tarczowe wentylowane 280 mm
Opony standardowe	215/55 R18
Maksymalna masa całkowita zespołu pojazdów (kg)	2776
Maksymalna masa przyczepy bez hamulca (kg)	705
Maksymalna masa przyczepy z hamulcem (kg)	900
Maksymalna ładowność (kg)	439
Minimalna masa pojazdu gotowego do jazdy (bez opcji) (kg)	1336
Maksymalna masa całkowita pojazdu (kg)	1876
Liczba zaworów	16
Typ wtrysku paliwa	bezpośredni
Procedura homologacji	1
Moc maksymalna kW (KM)	118 (160)
Protokół homologacji	WLTP
Maksymalny moment obrotowy w Nm	260
Rodzaj paliwa	benzyna / mild hybrid
Liczba cylindrów	4
Norma emisji spalin	Euro6 Dfull
Pojemność skokowa (cm3)	1332
Długość całkowita	4568
Szerokość całkowita	1820
Wysokość całkowita	1571
Rozstaw osi	2720
Prześwit pojazdu	198
Typ techniczny	RJLLH2N0BUA4510000
Liczba miejsc siedzących	5
Rodzaj skrzyni biegów	automatyczna EDC
Liczba biegów do przodu	7
Poziom hałasu przy 50 km/h (dB)	67

ETYKIETY OPON



KUMHO HS51 2278453

215/55R18 95 H C1

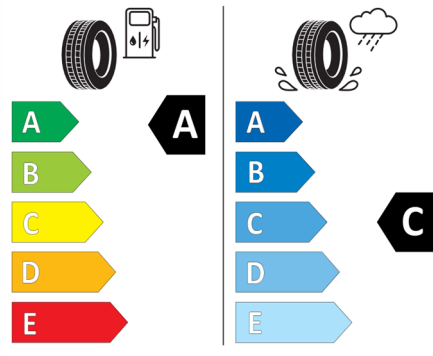


2020/740



KUMHO HS51 2278453

215/55R18 95 H C1



2020/740

Uwaga