





Q2

advanced 35 TFSI S tronic


Cena całkowita: 178 010 PLN



Podsumowanie

Q2
advanced 35 TFSI S tronic

Cena całkowita
178 010 PLN



Parametry techniczne

Pojemność silnika	1498 cm ³
Moc maksymalna	110 kW przy obr. 5.000 - 6.000 1/min kW/(KM) / obr. 1/min
Maksymalny moment obrotowy	250 Nm przy obr. 1500 - 3500 1/min Nm / obr. 1/min
Prędkość maksymalna	218 km/h
Przyspieszenie 0-100 km/h	8,6 s

Kolor nadwozia
szary Arrow perłowy 3 340 PLN

Kolorystyka wnętrza
Materiał: Tkanina Skript
czarne-czarne, czarna-czarna, czarna, szara Tytan



Wyposażenie dodatkowe

szary Arrow perłowy	1X1X	3 340 PLN
Audi drive select	2H6	1 040 PLN
Audi sound system	9VD	1 320 PLN
Kierownica 3-ramienna wielofunkcyjna plus, obszyta skórą	1XW	890 PLN
Ostrzeżenie przed zjechaniem z pasa ruchu	6I3	1 550 PLN
Pakiet Parking	PYI	2 880 PLN
Pakiet promocyjny Comfort	WKJ	10 080 PLN
Pakiet Protection	PYN	0 PLN
Pakiet Seats & Mirrors	PYB	0 PLN
Pakiet Smartphone	PYG	5 080 PLN
Reflektory Matrix LED i światła tylne LED	PXC	5 080 PLN





Tempomat

8T6

1 450 PLN



Razem

32 710 PLN

Wyposażenie standardowe

Komfort

4I2	Centralny zamek z pilotem bez funkcji Safelock Zastąpione przez: Kluczyk komfortowy z funkcją Safelock
3L3	Fotel pasażera z regulacją wysokości
6XD	Lusterka zewnętrzne elektrycznie regulowane i ogrzewane Zastąpione przez: Lusterka zewnętrzne elektrycznie regulowane, ogrzewane i składane, oba lusterka automatycznie przyciemniane
5SL	Lusterko po stronie kierowcy, asferyczne
4L2	Lusterko wewnętrzne manualnie przyciemniane Zastąpione przez: Lusterko wewnętrzne automatycznie przyciemniane, bez ramki
5RU	Lusterko zewnętrzne po stronie pasażera convex
6E3	Podłokietnik komfortowy z przodu
3NZ	Składane oparcie tylnych siedzeń
9JA	Wariant dla niepalących

Systemy multimedialne

NZ4	Audi connect Emergency & Service
EL1	Audi connect Remote & Control (dla MMI Radio plus)
UE7	Audi music interface Zastąpione przez: Audi smartphone interface
8RE	4 głośniki z przodu Zastąpione przez: Audi sound system
9S5	Komputer pokładowy
I8E	MMI Radio plus Zastąpione przez: MMI Navigation plus
QV3	Odbiór stacji radiowych, cyfrowy
9ZX	Złącze Bluetooth

Systemy wspomagające kierowcę

7X1	Audi parking system (tył) Zastąpione przez: Audi parking system plus (przód i tył)
6K2	Audi pre sense front
UH1	Elektromechaniczny hamulec postojowy Zastąpione przez: Asystent podjazdu z funkcją Auto Hold
8T9	Regulowany ogranicznik prędkości Zastąpione przez: Tempomat

Klimatyzacja

KH6	Klimatyzacja manualna Zastąpione przez: Komfortowa klimatyzacja automatyczna
4GH	Szyba przednia ze szkła dźwiękochłonnego

Układ napędowy i zawieszenie

1ZJ	Hamulce tarczowe z przodu (15")
1N7	Progresywny układ kierowniczy
1JA	Zawieszenie standardowe

Funkcjonalność

1T3	Apteczka z trójkątem ostrzegawczym
4X3	Boczne poduszki powietrzne z przodu i system kurtyn powietrznych
7AA	Elektroniczny immobilizer Zastąpione przez: Autoalarm
4UF	Poduszka powietrzna dla kierowcy i przedniego pasażera, z możliwością dezaktywacji poduszki pasażera
9P9	Sygnalizacja zapięcia pasów
7L6	System Start-Stop z rekuperacją
3G4	Uchwyty ISOFIX do fotelika dziecięcego dla prawego przedniego siedzenia
3B4	Uchwyty ISOFIX i top tether dla skrajnych tylnych siedzeń
6SS	Wykończenie podłogi bagażnika wykładziną
4H5	Zabezpieczenie przed otwarciem przez dzieci, obsługiwane elektrycznie
1G8	Zestaw naprawczy do opon
1S2	Zestaw narzędzi samochodowych

Technika i bezpieczeństwo

9U1	Czujnik zużycia klocków hamulcowych
6A2	Gaśnica
2EJ	Hamulce tarczowe z tyłu (15")
1AS	System ESP

Przedłużenie gwarancji Audi i pakiety przeglądów serwisowych Audi

EA6	Audi Extensive - Pakiet naprawczy 4 lata / 120 000 km
-----	---

Linie

Q1A	Standardowe siedzenia przednie
-----	--------------------------------

Lakiery

6FA	Obudowy lusterek w kolorze nadwozia
6H4	Side blades w kolorze szarym Manhattan metalik

Koła i opony

40M	Obręcze kół ze stopu metali lekkich 7J x 17", 5 - ramienne, z podwójnymi ramionami, z oponami 215/55 R17. 3-letnie ubezpieczenie opon w cenie.
HI2	Opony 215/55 R17 94V. 3-letnie ubezpieczenie opon w cenie.
7K1	Wskaźnik ciśnienia w oponach

Reflektory

8EX	Reflektory w technice LED Zastąpione przez: Reflektory Matrix LED z dynamicznym rozdziałem strumienia światła i dynamicznymi kierunkowskazami
8K4	Światła do jazdy dziennej
8TB	Światła przeciwmgielne z tyłu
8VA	Światła tylne Zastąpione przez: Światła tylne w technice LED z dynamicznymi kierunkowskazami

Wygląd zewnętrzny

4ZE	Listwy ozdobne standard
2Z8	Oznaczenie modelu według nowego oznakowania mocy
5J3	Spojler dachowy
2JF	Zderzaki advanced w kolorze kontrastowym szarym Manhattan

Systemy dachowe i przeszklenie

8M1	System wycieraczek i spryskiwaczy tylnej szyby
4KC	Szyby termoizolacyjne
8W1	Wskaźnik poziomu płynu do spryskiwaczy

Wygląd wewnętrzny

5MA	Aplikacje dekoracyjne lakier diamentowy srebrnoszary
0TD	Dywaniki z przodu i z tyłu
7M3	Listwy progowe w przednich drzwiach ze wstawkami z aluminium
6NJ	Podsufitka tkaninowa

Materiał

N5B	Tkanina Skript
-----	----------------



Kierownice i elementy obsługi

7F9	Gałka dźwigni skrzyni biegów
2PV	3-ramienna kierownica obszyta skórą Zastąpione przez: Kierownica 3-ramienna wielofunkcyjna plus, obszyta skórą

Inne

KK3	Czynnik chłodniczy R1234yf
QG1	LongLife Service system
VL6	Systemy ochrony pieszych i rowerzystów, rozszerzony/proaktywny

Parametry techniczne

Osiągi

Pojemność silnika	1498 cm ³
Moc maksymalna	110 kW przy obr. 5.000 - 6.000 1/min kW/(KM) / obr. 1/min
Maksymalny moment obrotowy	250 Nm przy obr. 1500 - 3500 1/min Nm / obr. 1/min

Zawieszenie

Opony	Opony 215/55 R17 94V. 3-letnie ubezpieczenie opon w cenie.
Kola	Obręcze kół ze stopu metali lekkich 7J x 17", 5 - ramienne, z podwójnymi ramionami, z oponami 215/55 R17. 3-letnie ubezpieczenie opon w cenie.

Masa

Masa własna *	1380 kg
Dopuszczalna masa całkowita	1.870 kg
Dopuszczalna masa ładunku na dachu/dopuszczalny nacisk przyczepy na hak holowniczy	60/75 kg

Maksymalna masa przyczepy

bez hamulca	690 kg
z hamulcem przy 12% wzniesieniu	1500 kg
przy 8% wzniesieniu	1700 kg

Pojemność

Bagażnik	405/1050 l
Zbiornik paliwa, ok.	50 l

Osiągi

Prędkość maksymalna	218 km/h
Przyspieszenie 0-100 km/h	8,6 s

Zużycie i wartości emisji

Zużycie i wartości emisji według cyklu pomiaru WLTP **

Cykl niski	7,9 l/100km
Cykl średni	5,9 l/100km
Cykl wysoki	5,2 l/100km
Cykl bardzo wysoki	6,3 l/100km
Cykl mieszany	6,1 l/100km
Emisja CO ₂ w cyklu mieszanym	138 g/km

Zużycie paliwa

Rodzaj paliwa benzyna